

A close-up photograph of a person's hand in a grey and blue plaid suit sleeve resting on a dark wooden desk. A silver pen and a glass are visible on the desk. The image is partially covered by a green overlay at the top.

28M

ANÁLISIS DEL RESULTADO
ELECTORAL

ACENTO
— / —



Contenido

1.	El Partido Popular gana las elecciones locales y gobernará la mayoría de autonomías.	5
2.	Composición de los parlamentos en 2023.	7
3.	Resultados por autonomías.	8
4.	Calendarios autonómicos.	36
5.	Resultado de las cinco primeras ciudades.	38



El Partido Popular gana las elecciones locales y gobernará la mayoría de las Comunidades Autónomas

Este domingo estaban llamados a votar 35,4 millones de personas para renovar los 8.131 ayuntamientos de España. La participación ha descendido 1,2 puntos respecto a las elecciones de 2019.

El PP ha sido el partido más votado en 28 capitales de provincia -la mitad de ellas con mayoría absoluta-, cifra que contrasta con las 14 que consiguieron en 2019. Vox ha sido uno de los grandes vencedores de la noche, será decisivo en 18 capitales de provincia para que el Partido Popular pueda hacerse con el bastón de mando. Además, ha logrado 1,6 millones de votos en toda España y han multiplicado por tres los concejales que tuvieron en 2019.

































Sumando los ejecutivos que ya ostentaba como la Región de Murcia y la Comunidad de Madrid, el PP podría gobernar ocho de las doce Comunidades Autónomas donde se han celebrado elecciones. Este resultado dibuja un mapa autonómico en el que el PP gobernará en once de las diecisiete Comunidades, mientras que el PSOE podría gobernar en tres y los nacionalistas en las tres restantes, en caso de que en Canarias gobierne Coalición Canaria con el apoyo del PP.

El PSOE logra retener Castilla-La Mancha, Asturias y queda un escenario abierto en Navarra. Unidas Podemos sufre un fuerte descenso, convirtiéndose en fuerza extra-parlamentaria en varias Comunidades.

Ciudadanos, que tuvo una posición central en 2019, no logra obtener representación en ninguna Comunidad este 28-M, manteniendo el escaño de Francisco Igea en Castilla y León.



COMPOSICIÓN 2023

		GALICIA	ASTURIAS	CANTABRIA	ARAGÓN	NAVARRA	EUSKADI	LA RIOJA	CATALUÑA	BALEARES	MURCIA	ANDALUCÍA	CANARIAS	CEUTA	MELILLA	EXTREMADURA	CASTILLA Y LEÓN	MADRID	CASTILLA-LA MANCHA	COMUNIDAD VALENCIANA
 PP		42	17	15	28	3	6	17	3	25	21	58	13	9	14	28	31	71	12	40
 PSOE		14	19	8	23	11	10	12	33	18	14	30	19	6	3	28	28	27	17	31
 CIUDADANOS									6								1	10	4	
 VOX			4	4	7	2	1	2	11	8	9	14	3	5	2	5	13			13
 PODEMOS			1		1	3	6	2	8	1	2	7				4	1			
 COMPROMÍS																				15
 PNV							31													
 BILDU						9	21													
 PARTIDO REG. CÁNTABRO				8																
 JUNTS PER CAT									32											
 ESQUERRA REP. CATALUNYA									33											
 CUP									9											
 BNG		19																		
 FORO ASTURIAS			1																	
 MÉS										4										
 GENT PER FORMENTERA																				
 EL PI										1										
 IU			3		1			1												
 PARTIDO ARAGONESISTA					1															
 NUEVA CANARIA													5							
 COALICIÓN CANARIA													17							
 SOCIALISTAS DE LA GOMERA													3							
 CHUNTA ARAGONESISTA					3															
 NAVARRA SUMA						15														
 GEROA BAI						7														
 MDYC - CEUTA														3						
 A.H.I.													1							
 SORIA YA, POR ÁVILA																	4			
 UPL - UNIÓN PUEBLO LEONÉS																	3			
 CPM - COALICIÓN POR MELILLA															5					
 MÁS MADRID																		27		
 NO ADSCRITOS			1		3					1	7									
		75	45	35	67	50	75	33	135	59	45	109	70	25	25	65	81	135	33	99

Candidatos



ADRIÁN BARBÓN
PSOE

Nace en 1976 en Laviana. Licenciado en Derecho por la Universidad de Oviedo y Máster en Liderazgo para la Gestión Política. Ha sido el Presidente del Principado en la última legislatura.

Principado de Asturias



FICHA TÉCNICA

- Población:** 1.004.449.
- Votantes:** 958.635.
- Censo CERA:** 123.184.
- Circunscripciones:** 3.
- Municipios:** 78.
- PIB Asturias:** 23.441 millones de euros.
- Posición económica en España:** 13ª.
- Barrera electoral:** 3 por ciento.

Serie histórica electoral

En las elecciones autonómicas asturianas, la participación se ha situado históricamente en torno a los 60 puntos porcentuales, siendo un 62,37% la participación durante los comicios celebrados en el año 2019. La celebración de elecciones en el Principado se ha realizado tradicionalmente durante el ciclo electoral general, siendo adelantadas en una ocasión.

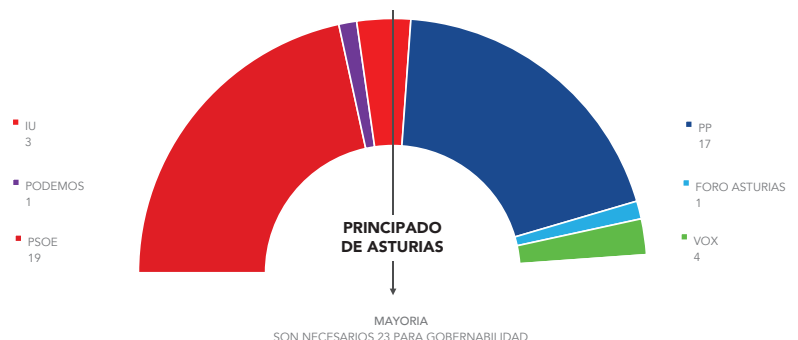
Composición de la Junta General

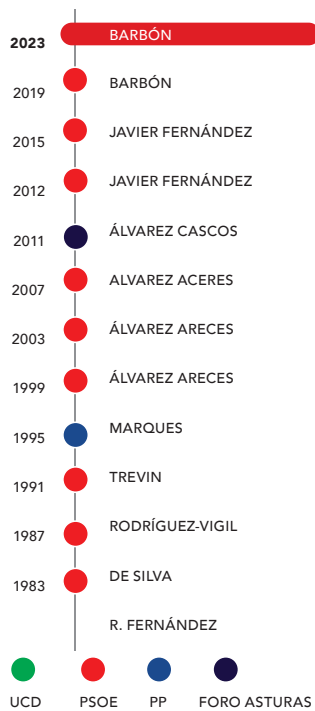
El parlamento asturiano se compone en la actualidad de 45 escaños, tal y como disponen su Ley Electoral y Estatuto de Autonomía, y representa a un total de 1.004.449 personas. Son necesarios un total de veintitrés diputados para poder alcanzar la mayoría absoluta. La norma prohíbe el voto en contra en sesión de investidura.

Los diputados se reparten entre tres circunscripciones: la central, de la que resultan electos un total de treinta y cuatro; seis son para la región occidental y cinco en el caso de la circunscripción oriental.

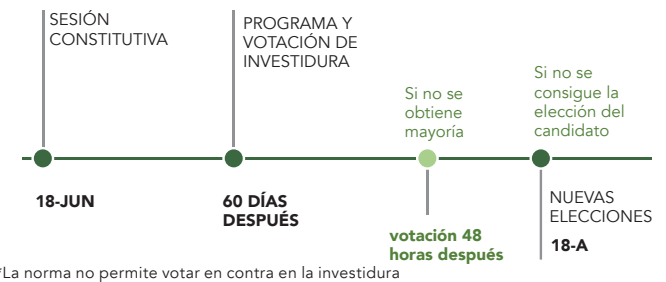
64,36%

PARTICIPACIÓN
28M | 2023





ASTURIAS



*La norma no permite votar en contra en la investidura

Agenda político-social

Habiendo sufrido la reconversión de casi todos sus sectores productivos (primario, minería, siderurgia), Asturias afronta la segunda década de siglo con el reto de la consolidación de su especialización siderúrgica y la oportunidad que ofrece la conclusión de las principales infraestructuras, largamente demandadas desde la Comunidad. En este escenario, han venido cobrando importancia sectores vinculados a la tecnología, la logística o el turismo. Junto a estas oportunidades, la Comunidad afronta el desafío de envejecimiento y retroceso demográfico, la compleja adaptación del sector primario o el desequilibrio territorial entre su área metropolitana y su espacio rural. El debate político ha estado eclipsado por estas cuestiones. También sobre el modelo fiscal y el diseño y mantenimiento de los servicios públicos, por su peso y trascendencia en la dinámica regional.

Resultados

Adrián Barbón continuará siendo el presidente del Principado de Asturias cuatro años más. El PSOE ha conseguido 19 escaños, por 17 del Partido Popular. El bloque progresista supera al conservador por un escaño.

10 Medidas del PSOE

- 1 | Las familias con dos hijos y con rentas de hasta 45.000 euros serán consideradas fiscalmente familias numerosas, por lo que se beneficiarán de más deducciones.
- 2 | Duplicar en la próxima legislatura la partida que Asturex destina a la internacionalización de las empresas.
- 3 | Aprobar, al inicio de la legislatura, la Ley de Ciencia del Principado de Asturias.
- 4 | Ampliar, hasta 4000 euros, la actual bonificación de la Tarifa plana-plus para autónomos.
- 5 | Invertir 10 millones de euros hasta 2026 para impulsar la digitalización de destinos, recursos y alojamientos asturianos.
- 6 | Aprobar el Estatuto de la Mujer Rural, en línea con la perspectiva de género introducida en la nueva PAC.
- 7 | Aprobar una Ley de Educación del Principado de Asturias, así como incrementar la calidad de las enseñanzas bilingües en todas las etapas educativas.
- 8 | Aumentar el número de profesionales de Salud Mental, así como ampliar la dotación y capacidad de resolución de estos equipos.
- 9 | Incrementar el parque público de viviendas, así como poner en marcha un sistema de avales para jóvenes menores de 35 años que compren vivienda protegida.
- 10 | Desarrollar reglamentariamente la Ley de Actividad Física y Deporte, aprobada en 2022.

Candidata



MARÍA JOSÉ SÁEZ DE BURUAGA
PP

Nace en Santander en 1966. Licenciada en Derecho por la Universidad de deusto. Desde el año 2011 hasta el 2015 fue vicepresidenta de cantabria y consejera de Sanidad.

Cantabria



FICHA TÉCNICA

- Población:** 581.641.
- Votantes:** 327.866.
- Censo CERA:** 25.777.
- Circunscripciones:** 1.
- Municipios:** 102.
- PIB Cantabria:** 13.846 millones de euros.
- Posición económica en España:** 16ª.
- Barrera electoral:** 5 por ciento.

Serie histórica electoral

En las elecciones autonómicas cántabras, la participación se ha situado históricamente en torno a los 70 puntos porcentuales, siendo un 70,97% la participación durante los comicios celebrados en el año 2019. La celebración de elecciones en la autonomía se ha realizado tradicionalmente durante el ciclo electoral general.

El Gobierno Autonómico ha estado dirigido por el Partido Regionalista Cántabro por un periodo total de dieciséis años desde la conformación, en 1982, de Cantabria como autonomía. El Partido Popular logró gobernar durante veinticinco años con diferentes presidentes y, en algunos casos, en coalición con el PRC.

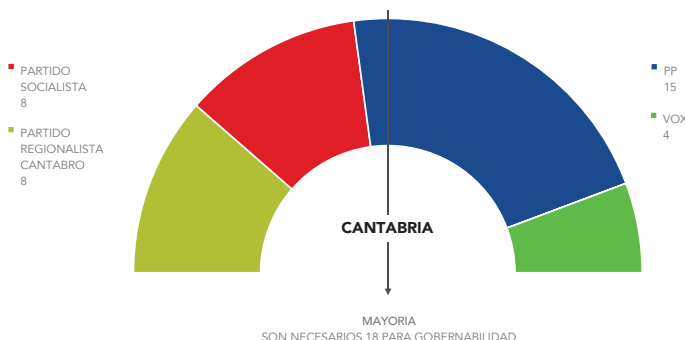
Composición del Parlamento de Cantabria

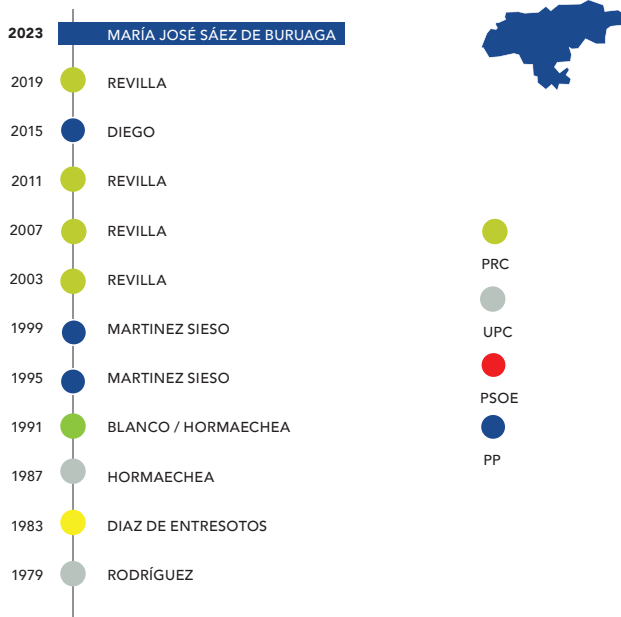
El Parlamento de Cantabria se compone de un total de treinta y cinco diputados, siendo necesario alcanzar una cuota de dieciocho diputados para poder alcanzar la mayoría absoluta.

Los 35 diputados se eligen en circunscripción única, en lista cerrada y por sufragio universal.

70,52%

PARTICIPACIÓN
28M | 2023





10 Medidas del PP

- 1 | Adecuar la oferta formativa a la realidad productiva de las empresas de Cantabria, así como promover las oportunidades de empleo en el ámbito de la inteligencia artificial.
- 2 | Promocionar el Cantabria Hub Digital para posicionar la región entre los mejores destinos para nómadas digitales y empresas emergentes.
- 3 | Compromiso de que ninguna persona dependiente tenga que esperar más de 90 días para acceder a una prestación.
- 4 | Firmar, en los primeros 100 días de gobierno, un Pacto por la Sanidad Pública.
- 5 | Redactar y aprobar un Plan Integral de I+D+i de Cantabria.
- 6 | Modificación de la Ley de Caza de Cantabria en lo referente a la constitución y renovación de los cotos de caza, así como el apoyo a la derogación de la Ley de Bienestar Animal.
- 7 | Creación del Centro de Alto Rendimiento de Surf, así como el compromiso a iniciar los trámites para declarar la costa de Cantabria como Reserva Mundial del Surf.
- 8 | Desarrollo y ejecución del "Plan Integral Anti-Okupación".
- 9 | Puesta en marcha de un Programa Bolsa Joven de Viviendas para facilitar el acceso a la primera vivienda a jóvenes de hasta 35 años.
- 10 | Crear un Grupo de Trabajo para establecer la postura de Cantabria sobre un nuevo modelo de financiación autonómica.

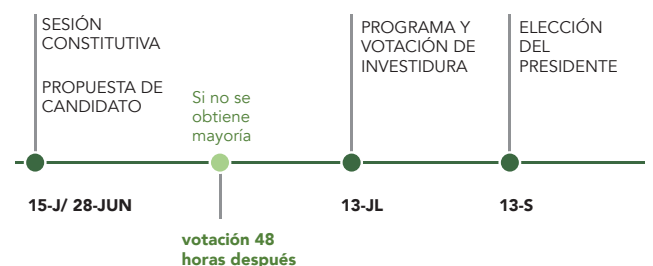
Agenda político-social

La Comunidad ha profundizado su especialización terciaria, potenciada por el desarrollo de su oferta turística. Al mismo tiempo han ido conviviendo una actividad industrial más ajustada junto a una notable disminución de las actividades vinculadas a la ganadería y el sector primario. El debate de las infraestructuras siempre ha estado presente en una Comunidad con salida natural al mar de la meseta, con especial atención a su conexión ferroviaria. Comparte el reto de la despoblación y el envejecimiento con el resto del territorio del cuadrante noroccidental y no se ha visto ajena a los debates en torno al mantenimiento de los servicios públicos en un territorio condicionado en buena parte por su orografía.

Resultados

El Partido Popular (15) se hará con la presidencia de la Comunidad Autónoma al Partido Regionalista de Cantabria, que ha empatado a 8 escaños con el PSOE. Para ello necesitará el apoyo de Vox (4).

CANTABRIA



Candidato



GONZALO CAPELLÁN
PP

Nace en Haro en 1972.
Doctor en Historia Contemporánea, es Catedrático en la Universidad de La Rioja.

La Rioja



FICHA TÉCNICA

- Población:** 313.571.
- Votantes:** 233.651.
- Censo CERA:** 21.600.
- Circunscripciones:** 1.
- Municipios:** 174.
- PIB La Rioja:** 8.164 millones de euros.
- Posición económica en España:** 17º.
- Barrera electoral:** 5 por ciento.

Serie histórica electoral

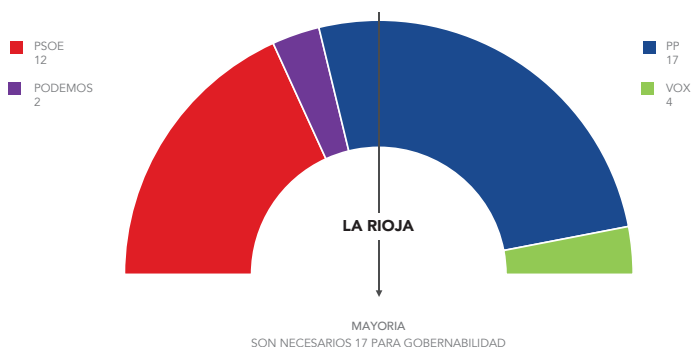
En las elecciones autonómicas riojanas, la participación se ha situado históricamente en torno a los 70 puntos porcentuales, siendo un 70,3% la participación durante los comicios celebrados en el año 2019. La celebración de elecciones en la autonomía se ha realizado tradicionalmente durante el ciclo electoral general.

El Gobierno Autonómico ha estado dirigido por el Partido Popular por un periodo total de veintisiete años desde la conformación, en 1982, de La Rioja como autonomía. El Partido Socialista logró gobernar durante doce años.

Composición del Parlamento de La Rioja

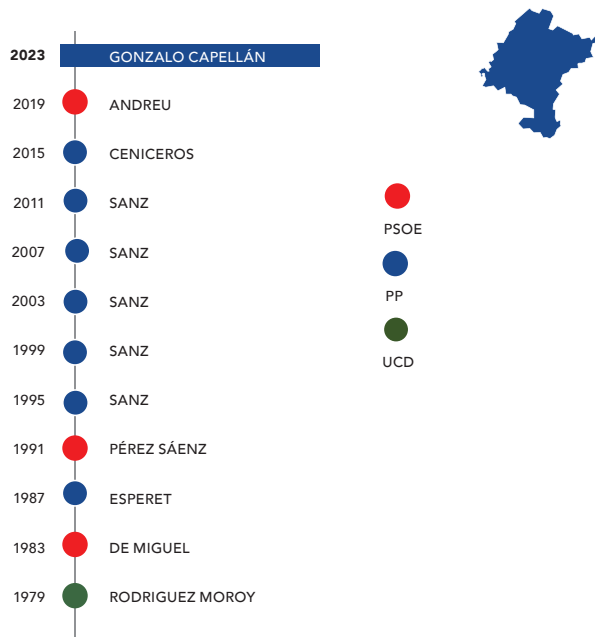
El Parlamento de La Rioja se compone de un total de treinta y tres diputados, siendo necesario alcanzar una cuota de diecisiete diputados para poder alcanzar la mayoría necesaria para conformar gobierno.

Los 33 diputados se eligen en circunscripción única, en lista cerrada y por sufragio universal.



72,48%

PARTICIPACIÓN
28M | 2023



LA RIOJA



Agenda político-social

El futuro próximo de La Rioja estará condicionado por su capacidad para reactivar su sector primario, liderado principalmente por el vitivinícola, la internacionalización de sus productos, el desarrollo de la oferta cultural y turística, así como la necesaria mejora de sus infraestructuras de comunicaciones. El envejecimiento y retroceso demográfico que lastra el crecimiento de la economía y, por consiguiente, perjudica las oportunidades laborales de los más jóvenes, siendo estos algunos de los retos a los que se enfrenta la sociedad riojana. Asimismo, la comunidad afronta el desafío de promover políticas que ayuden al crecimiento económico y social de todas sus comarcas a través de un reparto más equitativo de inversiones y proyectos.

Resultados

Mayoría absoluta del Partido Popular en La Rioja. Gonzalo Capellán gobernará La Rioja los próximos cuatro años y no necesitará el apoyo del resto de partidos para ser investido.

8 Medidas del PP

- 1 | Deseo de convertir a La Rioja en la Comunidad con los impuestos más bajos de España eliminando el impuesto de donaciones y sucesiones
- 2 | Aumento de los fondos destinados a las 40 agrupaciones locales e incremento de un 25% la orden de ayudas a los pequeños municipios.
- 3 | Compromiso por favorecer el acceso al alquiler y la compra de la vivienda a jóvenes menores de 35 años
- 4 | Reducción de la ratio de alumnos, ampliación de ciclos formativos de FP, desarrollo de estudios de medicina e incremento de plazas del grado de enfermería en la Universidad de La Rioja.
- 5 | Puesta en marcha de un encuentro anual de la cultura en La Rioja, así como de la organización de una gran exposición en San Millán acerca de las Glosas Emilianenses.
- 6 | Creación de una Central de datos y asistencia empresarial, Centro Culinario de La Rioja, así como apoyo y colaboración constante al sector rural.
- 7 | Elaboración y ejecución de un Plan de construcción de mayores y Centros de día, así como desarrollo de la Ley de Accesibilidad Universidad y la Ley de derechos y Garantías de las personas con discapacidad.
- 8 | Apoyo a centros educativos en el medio rural, mejora del transporte y conexiones con los municipios, así como puesta en marcha de un Plan Riojano para el Acceso y Rehabilitación de Vivienda en municipios de menos

Candidato



FERNANDO
LÓPEZ MIRAS
PP

Nace en Murcia en 1983. Licenciado en Derecho, ha ejercido como abogado hasta 2011, cuando accede al parlamento de la Región. Preside Murcia desde 2007.

Región de Murcia



FICHA TÉCNICA

Población: 1.531.439.
Votantes: 1.057.978.
Censo CERA: 16.400.
Circunscripciones: 1.
Municipios: 45.
PIB Murcia: 32.205 millones de euros.
Posición económica en España: 11ª
Barrera electoral: 3 por ciento.

Serie histórica electoral

En las elecciones autonómicas murcianas, la participación se ha situado históricamente en torno a los 65 puntos porcentuales, siendo un 64,11% la participación durante los comicios celebrados en el año 2019. La celebración de elecciones en la autonomía se ha realizado tradicionalmente durante el ciclo electoral general.

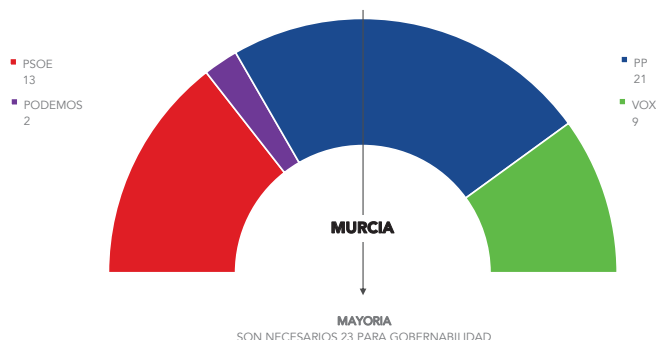
Composición del Asamblea Regional de Murcia

La Asamblea de Murcia se compone de un total de cuarenta y cinco diputados, siendo necesario alcanzar una cuota de veintitrés diputados para poder alcanzar la mayoría absoluta.

Los cuarenta y cinco diputados se eligen en circunscripción única, en lista cerrada y por sufragio universal.

65,23%

PARTICIPACIÓN
28M | 2023





Agenda político-social

La Región de Murcia afronta estas elecciones municipales y autonómicas con dos grandes cuestiones sobre la mesa. Por un lado, el recuerdo de la convulsión política vivida en la región a principios de 2021, con un intento fallido de moción de censura contra el que sigue siendo presidente autonómico, Fernando López Miras. Por otro lado, la situación medioambiental en el Mar Menor ha protagonizado gran parte del debate político regional, poniendo de manifiesto los diferentes puntos de vista de agricultores, ecologistas e incluso de las administraciones públicas.

En medio de ese debate, destaca la apuesta que se ha realizado por la transición energética, facilitando con apoyo político y agilidad administrativa la entrada masiva de inversiones en energías renovables que permitirán el aprovechamiento, entre otros, de su enorme potencial fotovoltaico por la alta radiación solar y la disponibilidad de suelo.

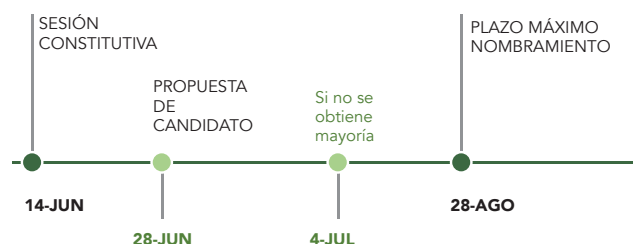
Resultados

López Miras ha obtenido una mayoría suficiente para gobernar, encontrándose a dos escaños de la mayoría absoluta. Vox obtuvo 9 escaños.

10 Medidas del PP

- Programa 'Inicia Empresa', que permitirá apoyar la creación y atracción de iniciativas empresariales
- Impulsar la creación de 10.000 empleos digitales y nuevos beneficios fiscales como la deducción de hasta el 70 por ciento en el IRPF.
- 3,5 millones para la renovación de las infraestructuras deportivas municipales de la Región de Murcia.
- Abril los colegios fuera de horario lectivo para facilitar la práctica de deporte, de modo que se puedan realizar actividades deportivas y de ocio saludable como elemento de mejora de la salud.
- Prorrogar el bono de ayuda de 300 euros a las hipotecas variables hasta que los tipos de interés bajen.
- Crear 600 nuevas plazas de atención residencial en viviendas tuteladas y centros de día para personas con discapacidad o con problemas de salud mental.
- Ley de Autonomía de Garantías de Derechos de las Personas con Discapacidad
- Pacto por las Familias, con educación gratuita de 0 a 3 años, rebajas de impuestos a los hogares con hijos menores de 12 y avales para comprar vivienda a las familias numerosas .
- Plan de Urgencias y Emergencias Sanitarias para mejorar la atención a la ciudadanía durante las 24 horas
- Propuestas para jóvenes: ayudas directas para el pago de la matrícula del carnet de conducir a jóvenes de 18 a 25 años; bono joven de transporte con descuentos tarifarios.

MURCIA



Candidato



CARLOS MAZÓN
PP

Nace en Alicante en 1974. Es licenciado en Derecho por la Universidad de Alicante. Actualmente preside el PP de la Comunidad Valenciana y la Diputación de Alicante.

Comunidad Valenciana



FICHA TÉCNICA

- Población:** 5.090.839.
- Votantes:** 4.974.969.
- Censo CERA:** 119.172
- Circunscripciones:** 3.
- Municipios:** 542.
- PIB Comunidad Valenciana:** 115.416 millones de euros.
- Posición económica en España:** 4ª.
- Barrera electoral:** 5 por ciento.

Serie histórica electoral

En las elecciones autonómicas valencianas, la participación se ha situado históricamente en torno a los 70 puntos porcentuales, siendo un 73,72% la participación durante los comicios celebrados en el año 2019.

El Gobierno Autonómico ha estado dirigido por el Partido Socialista por un periodo total de dieciséis años desde la conformación, en 1982, de la Generalitat Valenciana como autonomía. El Partido Popular logró gobernar durante diecinueve años.

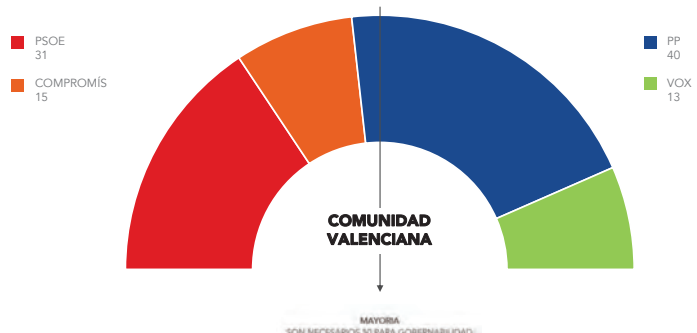
Composición de Les Corts Valencianes

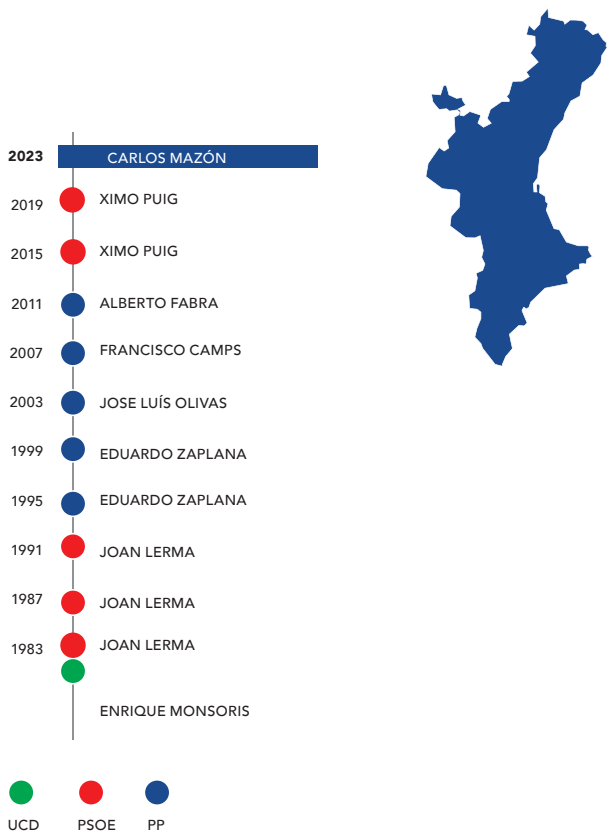
El parlamento valenciano se compone en la actualidad de 99 escaños, tal y como disponen su Ley Electoral y Estatuto de Autonomía. Son necesarios un total de cincuenta diputados para poder alcanzar la mayoría absoluta.

Los diputados se reparten entre tres circunscripciones.

69,01%

PARTICIPACIÓN
28M | 2023





COMUNIDAD VALENCIANA



Agenda político-social

A un desarrollo económico impulsado por el sector primario y por la actividad turística se han incorporado proyectos industriales de largo alcance que consolidan y amplían la vocación manufacturera de la Comunidad. Junto a estas nuevas oportunidades, el recurrente debate sobre el agua y el equilibrio de los diferentes usos del suelo, constituyen las principales cuestiones del debate en la Comunidad, a las que debemos añadir las que tienen que ver con las grandes infraestructuras de cohesión territorial y que conectan con los grandes flujos europeos de transporte, sin obviar la reclamación de un nuevo sistema de financiación autonómica que atienda a la realidad de estos territorios.

Resultados

Carlos Mazón podrá gobernar la Comunidad Valenciana con el apoyo de Vox. Vox obtuvo 13 escaños.

7 Medidas del PP

- 1 | Impulsar el crecimiento económico, fomentar el ahorro y la inversión, facilitar el acceso a la vivienda, apoyar a los profesionales y autónomos es posible con la reforma fiscal del PPCV
- 2 | Hacer el sector público empresarial y fundacional más eficiente. Eliminando burocracia simplificando la administración.
- 3 | Educación de 0 a 3 años gratuita para todas las familias.
- 4 | Defender y proteger los símbolos, la Senyera, denominación, tradiciones y señas de identidad propias de la Comunitat Valenciana, y de España, en todo nuestro territorio.
- 5 | Poner en marcha las infraestructuras viarias y de movilidad necesarias para la vertebración del territorio
- 6 | Aprobar una ley de tiempos máximos en las listas de espera, para que los ciudadanos estén de una vez por todas en el centro de las políticas del gobierno, generando un derecho subjetivo.
- 7 | Plan de choque para eliminar la lista de espera en dependencia, tanto las prestaciones económicas vinculadas al servicio, como los servicios de Teleasistencia y Ayuda a Domicilio, y acortando los plazos de valoración de la dependencia.

Candidato



JORGE AZCÓN
PP

Nace en Zaragoza en 1973. Licenciado en Derecho y Máster en Derecho Urbanístico por la Universidad de Zaragoza. Desde el año 2019 es el alcalde de la ciudad de Zaragoza, donde ha sido concejal

Aragón



FICHA TÉCNICA

- Población:** 1.325.342.
- Votantes:** 978.793.
- Censo CERA:** 49.500.
- Circunscripciones:** 3.
- Municipios:** 731.
- PIB Aragón:** 37.691 millones de euros.
- Posición económica en España:** 10º.
- Barrera electoral:** 3 por ciento.

Serie histórica electoral

En las elecciones autonómicas aragonesas, la participación se ha situado históricamente en torno a los 68 puntos porcentuales, siendo un 68,08% la participación durante los comicios celebrados en el año 2019. La celebración de elecciones en Aragón se ha realizado tradicionalmente durante el ciclo electoral general.

El Gobierno Autonómico ha estado dirigido por el Partido Socialista por un periodo total de veintisiete años desde la conformación, en 1982, de Aragón como autonomía. El Partido Popular logró gobernar durante ocho años y el PAR durante otros ocho.

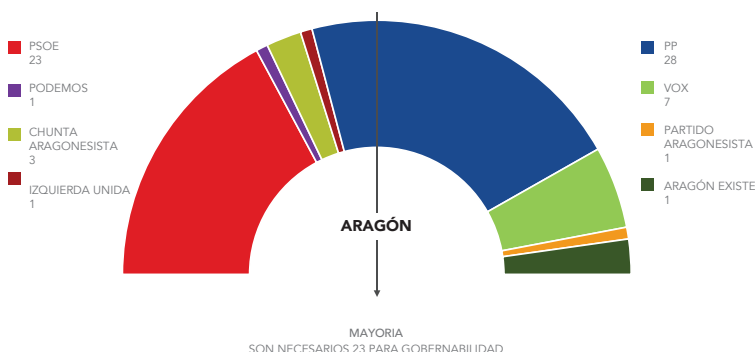
Composición de las Cortes de Aragón


El parlamento aragonés se compone en la actualidad de 67 escaños, tal y como disponen su Ley Electoral y Estatuto de Autonomía. Son necesarios un total de treinta y cuatro diputados para la mayoría absoluta.

Los diputados se reparten entre tres circunscripciones: Zaragoza, Huesca y Teruel.

68,89%

PARTICIPACIÓN
28M | 2023





Agenda político-social

El próximo gobierno deberá afrontar temas clave para la región, y con implicaciones a nivel nacional, como es la gestión del agua, el reto demográfico, o el modelo energético, donde Aragón es una comunidad que presenta una oportunidad para grandes proyectos de renovables y de tecnologías en auge como el hidrógeno verde, una vez se ha consolidado como polo logístico. El empleo, la economía y la sanidad siguen siendo los temas que más preocupan a los aragoneses, mientras la inseguridad es una cuestión de interés creciente en el caso de Zaragoza. Las diferencias sobre el modelo fiscal, y el estado de los servicios públicos, especialmente la sanidad, son temas recurrentes en el debate político aragonés, en el que ha permanecido siempre la tensión entre una orientación nacional del debate y un perfil propio de los problemas de Aragón. La cuestión demográfica es sin duda un elemento transversal de todo el debate político e impregna las discusiones en torno al modelo territorial, la prestación de servicios y su sostenibilidad, así como de la propia autonomía y capacidad de amplias comarcas para diseñar su futuro.

Resultados

Aragón ha sido uno de los escenarios más disputados en estos comicios. La alta fragmentación de partidos ha producido una fuerte incertidumbre que no ha permitido intuir con precisión las tendencias de los bloques ideológicos.

El PP alcanzará el gobierno con la suma de PP y VOX.

6 Medidas del PP

- 1 | Aumentar la inversión del presupuesto en Sanidad: se incrementará el presupuesto por encima de la media global del crecimiento del presupuesto.
- 2 | El Plan Pirineos, de inversión de 250 millones de euros en los próximos 8 años en los Pirineos.
- 3 | Las ayudas al funcionamiento empresarial en la provincia de Teruel
- 4 | Combatir la despoblación.
- 5 | Atraer la inversión empresarial en Aragón, consiguiendo la creación de empleo de calidad.
- 6 | Respecto al Gobierno de España: seguir apostando por las infraestructuras de toda la Comunidad Autónoma y, fundamentalmente, las obras relacionadas con el Pacto del Agua.

ARAGÓN



Candidato



EMILIANO
GARCÍA-PAGE
PSOE

Nace en Toledo en 1968. Licenciado en Derecho por la Universidad de Castilla-La Mancha. Es Presidente de la Junta de Comunidades desde el 2015. Desde el año 2007 al 2015 fue alcalde de Toledo.

Castilla-La Mancha



FICHA TÉCNICA

- Población:** 2.049.980.
- Votantes:** 1.606.121.
- Censo CERA:** 36.000.
- Circunscripciones:** 5.
- Municipios:** 917.
- PIB Castilla-La Mancha:** 42.286 millones de euros.
- Posición económica en España:** 9ª.
- Barrera electoral:** 3 por ciento.

Serie histórica electoral

En las elecciones autonómicas manchegas, la participación se ha situado históricamente en torno a los 70 puntos porcentuales, siendo un 70,82% la participación durante los comicios celebrados en el año 2019. La celebración de elecciones en la autonomía se ha realizado tradicionalmente durante el ciclo electoral general.

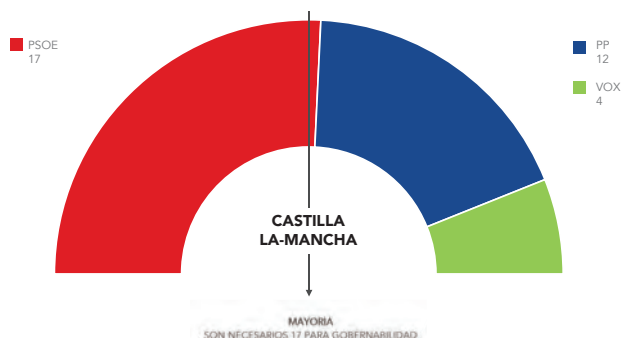
Composición de las Cortes de Castilla-La Mancha

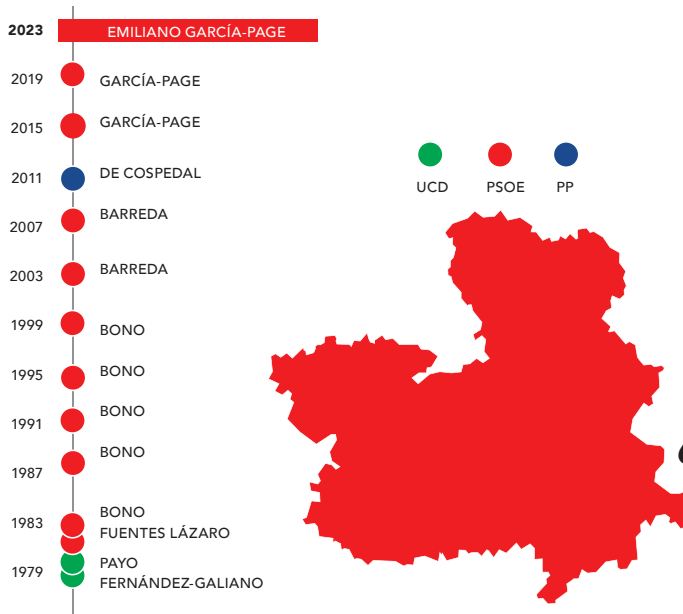
El parlamento de Castilla-La Mancha se compone de un total de treinta y tres diputados, siendo necesario alcanzar una cuota de diecisiete diputados para poder alcanzar la mayoría necesaria para conformar gobierno.

Los treinta y tres diputados se eligen en cinco circunscripciones, en lista cerrada y por sufragio universal.

71,08%

PARTICIPACIÓN
28M | 2023





CASTILLA LA MANCHA



6 Medidas del PSOE

- 1** | Apoyo a las empresas y fomento del empleo.
- 2** | Refuerzo de una educación pública de calidad.
- 3** | Lucha por una igualdad real y efectiva.
- 4** | Una sanidad de primera.
- 5** | Promover el acceso a la vivienda.
- 6** | Compromiso con los mayores.

Agenda político-social

El futuro próximo de Castilla-La Mancha estará condicionado por el desarrollo de sus principales fortalezas, que le han aportado dinamismo económico y resiliencia en una coyuntura difícil, y su conversión en cambios estructurales que sirvan para transformar su modelo social y económico. El peso del sector primario y la internacionalización de sus productos, la capacidad de la región de absorción de actividad económica de la Comunidad de Madrid, el desarrollo de la gran oferta cultural e histórica de su sector turístico, o las oportunidades de las infraestructuras de comunicaciones y el despliegue de las energías renovables son algunos de sus principales indicadores en positivo.

El cambio tecnológico y el acceso al talento que son las bases necesarias para un cambio de modelo productivo, la despoblación y el déficit demográfico que lastran el crecimiento de la economía y el cambio climático junto a la gestión del agua, son algunos de los desafíos a los que se enfrenta una de la Comunidades Autónomas más grandes de España en extensión y la novena en cuanto a población se refiere.

Resultados

El actual presidente socialista, Emiliano García-Page, retiene el gobierno, tras haber obtenido 17 diputados; alcanzando la barrera que marca la mayoría absoluta.

De este modo, los socialistas, que han logrado obtener el 45,24% de los votos totales y mantenerse como la fuerza política más votada, podrán gobernar en solitario.

Candidato



ÁNGEL VÍCTOR TORRES

PSOE

Nace en Araucas en 1966. Doctor en Filología, es profesor de profesión y ha sido alcalde de Araucas durante una legislatura. Desde el 2019 es el Presidente de Canarias



FERNANDO CLAVIJO

COALICIÓN CANARIA

Nace en San Cristobal de La Laguna en 1971. Licenciado en Ciencias Económicas por la Universidad de La Laguna. Ha sido Presidente de Canarias y diputado nacional.

Islas Canarias



FICHA TÉCNICA

- Población:** 2.176.412.
- Votantes:** 1.720.724
- Censo CERA:** 182.000.
- Circunscripciones:** 8.
- Municipios:** 88.
- PIB Canarias:** 46.029 millones de euros.
- Posición económica en España:** 8ª.
- Barrera electoral:** 4 por ciento.

Serie histórica electoral

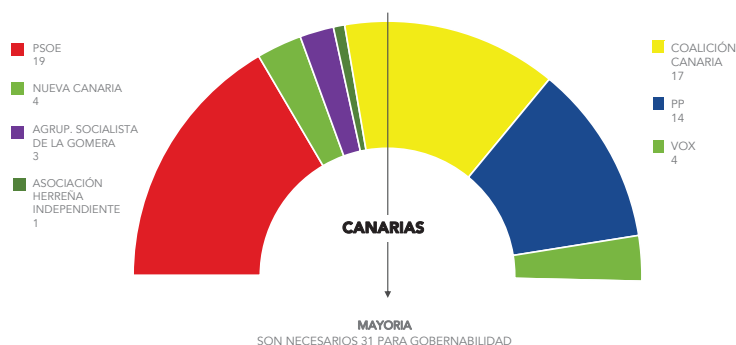
En las elecciones autonómicas canarias, la participación se ha situado históricamente en torno a los 60 puntos porcentuales, siendo un 57,43% la participación durante los comicios celebrados en el año 2019. La celebración de elecciones en la autonomía se ha realizado tradicionalmente durante el ciclo electoral general.

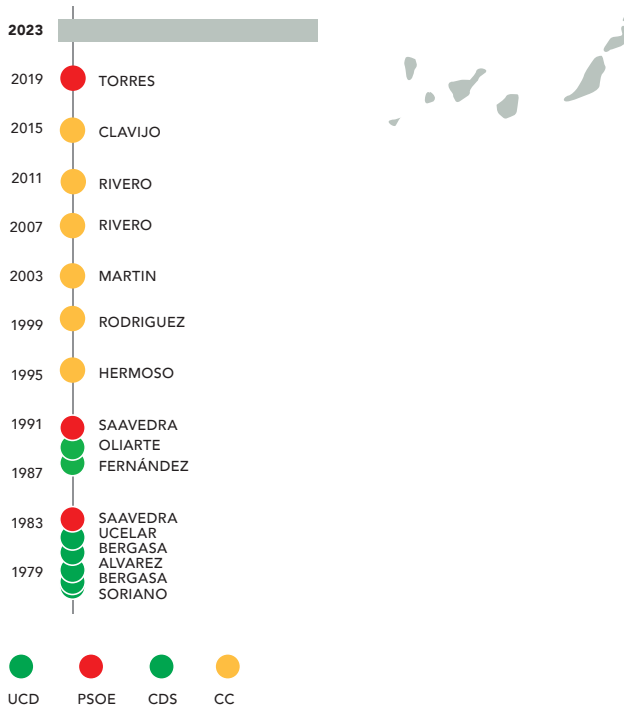
Composición del Parlamento de Canarias

El Parlamento de Canarias se compone de un total de setenta diputados, siendo necesario alcanzar una cuota de treinta y seis diputados para poder alcanzar la mayoría absoluta. Los setenta diputados se eligen en siete circunscripciones insulares y una autonómica, en lista cerrada y por sufragio universal.

57,19%

PARTICIPACIÓN
28M | 2023





Agenda político-social

La economía canaria es altamente dependiente del sector turístico, el cual tiene una implicación directa en la subida de los precios de los alquileres y en la dificultad del acceso a una vivienda asequible en territorios con una alta densidad de población. La gestión de los fondos europeos, aún en marcha, supone una oportunidad para la reconversión sostenible del tejido industrial canario que tendrá que materializarse en los próximos años, con un especial énfasis en el impulso a infraestructuras relacionadas con la I+D+i, como el gran Telescopio de Canarias, la Plataforma Oceánica de Canarias o el Observatorio del Roque de los Muchachos. Los territorios insulares se enfrentan a una mayor vulnerabilidad frente al cambio climático y los efectos meteorológicos extremos. En Canarias, el agua potable es un recurso limitado y la gestión de los recursos hídricos resulta fundamental para posibilitar un crecimiento sostenible. Asimismo, la reconstrucción de La Palma se enfrenta a la complejidad urbanística, los múltiples intereses en juego en la nueva planificación y el componente emocional de las personas afectadas que han perdido su hogar.

Resultados

En Canarias, la primera fuerza ha sido el Partido Socialista, obteniendo el 27,5% de los votos totales y 19 escaños, 3 escaños menos que hace cuatro años-; mientras que Coalición Canaria consolida la segunda plaza, manteniendo los 17 diputados de la anterior legislatura, y el Partido Popular consigue 14 diputados. El escenario está abierto a posibles acuerdos postelectorales, pivotando en torno a Coalición Canaria.

CANARIAS



Candidatos



MARÍA CHIVITE
PSOE

Nace en Citruénigo en 1978. Licenciada en Sociología por la Univeridad Pública de Navarra. Ha sido concejala de su pueblo, del Valle de Egúes, Senadora y es Presidenta de Navarra desde el 2019.



JAVIER ESPARZA ABAURREA
UPN

Nace en Pamplona en 1970. Licenciado en Pedagogía, ha sido alcalde de Aoiz, Consejero de Desarrollo Rural, Medio Ambiente y Administración Local del Gobierno de Navarra

Comunidad Foral de Navarra



FICHA TÉCNICA

- Población:** 664.117.
- Votantes:** 485.405.
- Censo CERA:** 36.351.
- Circunscripciones:** 1.
- Municipios:** 272.
- PIB Navarra:** 20.379 millones de euros.
- Posición económica en España:** 14ª.
- Barrera electoral:** 3 por ciento.

Serie histórica electoral

En las elecciones autonómicas navarras, la participación se ha situado históricamente en torno a los 68 puntos porcentuales, siendo un 72,18% la participación durante los comicios celebrados en el año 2019. La celebración de elecciones en la autonomía se ha realizado tradicionalmente durante el ciclo electoral general.

El Gobierno Autonómico ha estado dirigido por Unión del Pueblo Navarro por un periodo total de diecinueve años desde la conformación, en 1982, de Navarra como autonomía. Geroa Bai ha gobernado cuatro y el Partido Socialista logró gobernar durante doce años.

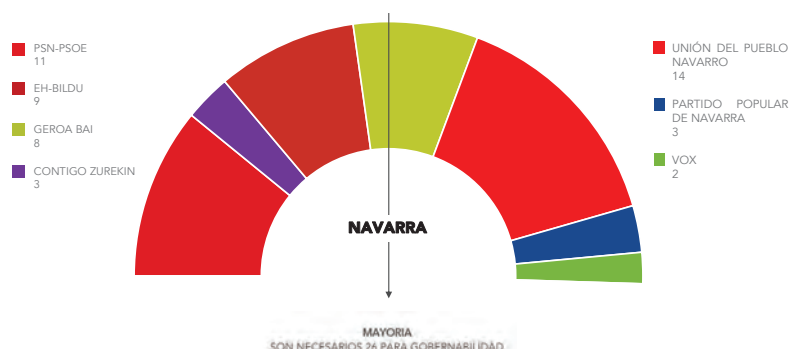
Composición del Parlamento de Navarra

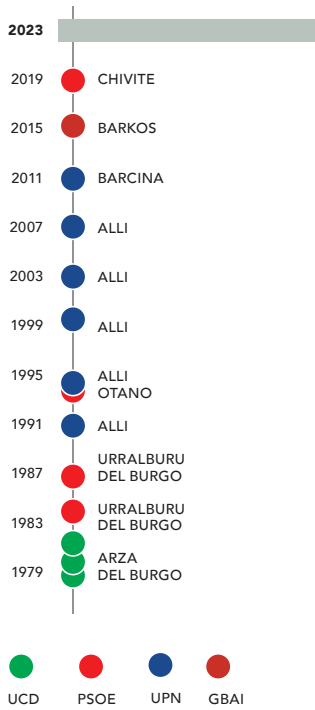
El Parlamento de Navarra se compone de un total de cincuenta diputados, siendo necesario alcanzar una cuota de veintiséis diputados para poder alcanzar la mayoría necesaria para conformar gobierno.

Los cincuenta diputados se eligen en circunscripción única, en lista cerrada y por sufragio universal.

67,76%

PARTICIPACIÓN
28M | 2023





NAVARRA



Agenda político-social

La amplia autonomía fiscal de la que goza Navarra debido a sus fueros, hace que la política fiscal sea una de las piedras angulares de la comunidad. En este sentido, uno de principales retos de la Comunidad Foral es el hecho de encontrar un equilibrio fiscal que permita crear un ecosistema atractivo para la ciudadanía y para las empresas. Junto a estos retos, Navarra afronta otra serie de desafíos como el envejecimiento de la población, la despoblación de las zonas rurales o la atención de los servicios sociales para las personas mayores. La agenda política ha estado copada por estas cuestiones y por otras como implementación de la Ley de Vivienda en Navarra o de la influencia del resultado de las elecciones municipales en Pamplona a la hora formar gobierno en la comunidad.

Resultados

Navarra se enfrenta a un escenario abierto en función de posibles pactos. UPN ha sido el partido más votado (15). La suma de 20 escaños del bloque conservador (UPN, PP y Vox) se queda muy lejos de la mayoría absoluta (26). Por su parte, el bloque nacionalista-izquierdas (PSN, Geroa Bai, Podemos e IU-Ezkerra) suma 21 votos. Bildu ha obtenido nueve escaños.

Candidata



MARÍA GUARDIOLA
PP

Nace en Cáceres en 1978. Graduada en Administración y Dirección de Empresas por la Universidad de Extremadura. Ha sido Secretaria General de Ciencia y Tecnología y de Economía y Hacienda.

Extremadura



FICHA TÉCNICA

- Población:** 1.054.245.
- Votantes:** 887.150.
- Censo CERA:** 28.808.
- Circunscripciones:** 2.
- Municipios:** 388.
- PIB Extremadura:** 20.028 millones de euros.
- Posición económica en España:** 15ª.
- Barrera electoral:** 5 por ciento.

Serie histórica electoral

En las elecciones autonómicas extremeñas, la participación se ha situado históricamente en torno a los 68 puntos porcentuales, siendo un 71,18% la participación durante los comicios celebrados en el año 2019. La celebración de elecciones en la autonomía se ha realizado tradicionalmente durante el ciclo electoral general.

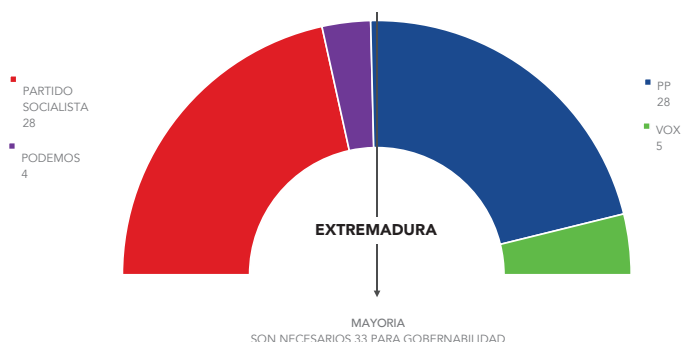
Composición de la Asamblea de Extremadura

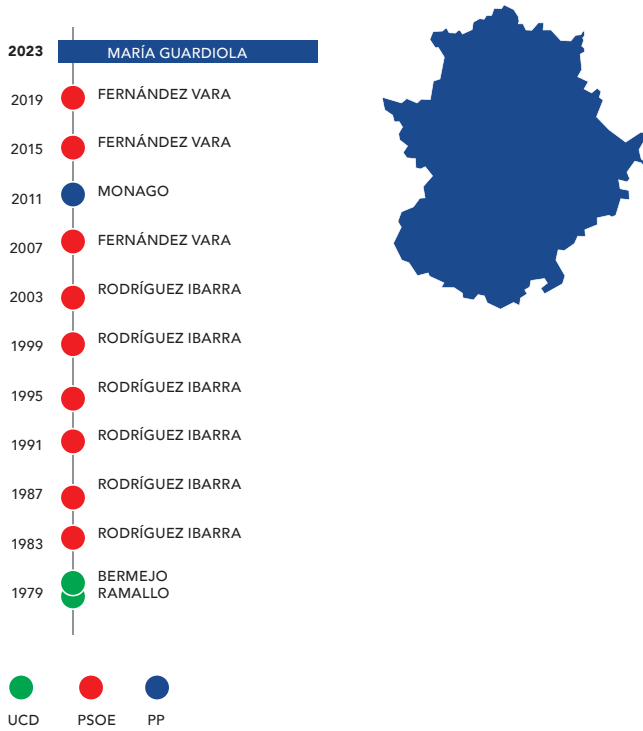
El Parlamento de Extremadura se compone de un total de sesenta y cinco diputados, siendo necesario alcanzar una cuota de treinta y tres diputados para poder alcanzar la mayoría necesaria para conformar gobierno.

Los sesenta y cinco diputados se eligen en dos circunscripciones, en lista cerrada y por sufragio universal.

72,41%

PARTICIPACIÓN
28M | 2023





5 Medidas del PP

- 1 | Bajada de impuestos y disponer de una plataforma digital única para los fondos europeos
- 2 | Crear una 'autopista administrativa' para centralizar las gestiones a nivel administrativo.
- 3 | Establecer una Tarifa 0 para todos los nuevos autónomos y deducciones fiscales para el retorno del talento joven.
- 4 | En educación, reducir las ratios de alumnos por aula y profesor, avanzar en la gratuidad universal de la educación entre 0 y 3 años y apostar por la Formación Profesional.
- 5 | Crear una lista de espera única, reforzar la salud mental y la prevención del acoso escolar, y profesionalizar el cuidado

Agenda político-social

Con una de las tasas de paro más elevadas de España, Extremadura afronta los próximos años con el principal objetivo de mejorar sus perspectivas económicas en un contexto de transformación verde y digital. La despoblación y el envejecimiento son, hoy en día, sus dos grandes retos: la comunidad ha perdido más de 50.000 habitantes en los últimos diez años, mientras que la edad media se sitúa en los 45 años. A pesar de ello, es la CCAA líder en energías fotovoltaicas, lo que ofrece múltiples ventanas de oportunidad en el panorama actual. Junto a todas estas cuestiones, destaca el importe de algunos proyectos industriales y mineros, o la tensión que produce por la competencia de usar el suelo de orientación agrícola o turístico. Además, el esfuerzo para la captación de inversión ha ocupado gran parte del esfuerzo de la Administración Autonómica.

Resultados

Tras casi 8 años de Gobierno socialista, presidido por Guillermo Fernández Vara, el Partido Popular (28) gobernará la Junta con el apoyo de Vox. Vox ha obtenido 5 escaños.

EXTREMADURA



Candidata



MARGA PROHENS
PP

Nace en Campos en 1982. Licenciada en traducción e interpretación por la Universidad Pompeu Fabra, especializada en traducción jurídica. Ha sido diputada en el Parlamento Balear y Diputada en Cortes Generales.

Islas Baleares



FICHA TÉCNICA

- Población:** 1.176.254.
- Votantes:** 771.071.
- Censo CERA:** 10.360.
- Circunscripciones:** 4.
- Municipios:** 67.
- PIB Baleares:** 30.321 millones de euros.
- Posición económica en España:** 12ª.
- Barrera electoral:** 5 por ciento.

Serie histórica electoral

En las elecciones autonómicas baleares, la participación se ha situado históricamente en torno a los 55 puntos porcentuales, siendo un 48,3,3% la participación durante los comicios celebrados en el año 2019. La celebración de elecciones en la autonomía se ha realizado tradicionalmente durante el ciclo electoral general.

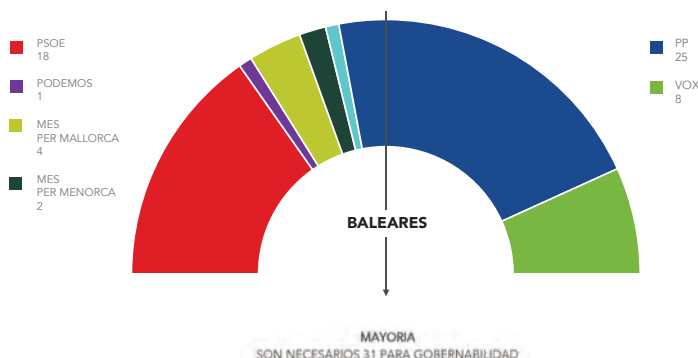
Composición del Parlamento de Islas Baleares

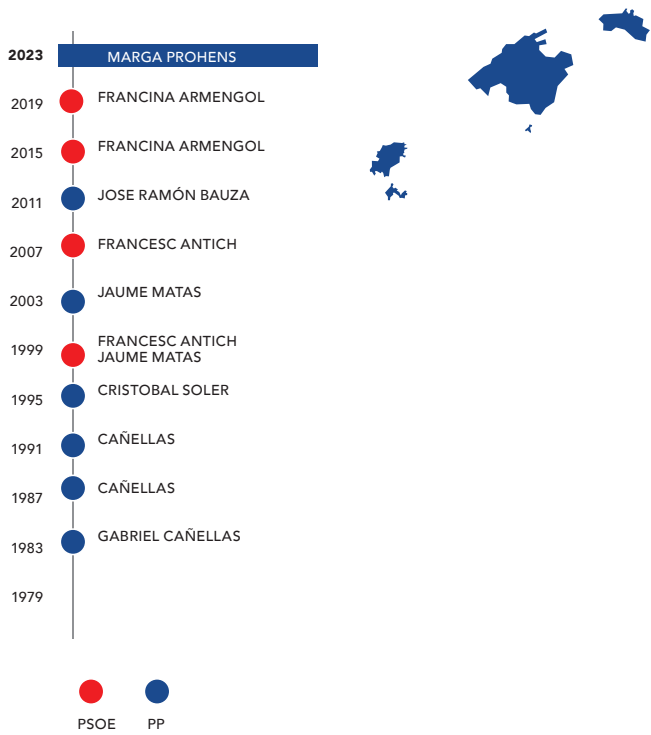
El Parlamento de las Islas Baleares se compone de un total de cincuenta y nueve diputados, siendo necesario alcanzar una cuota de treinta diputados para poder alcanzar la mayoría absoluta.

Los 59 diputados se eligen en circunscripción única, en lista cerrada y por sufragio universal.

57,21%

PARTICIPACIÓN
28M | 2023





BALEARES



10 Medidas del PP

- 1** | En materia económica, bajar los impuestos para hacer frente a la inflación, así como planes de apoyo a emprendedores y autónomos.
- 2** | Fomentar la atracción de inversiones en sectores como la innovación, el sector náutico y las renovables.
- 3** | En materia de vivienda, apostar por medidas como incentivos y ayudas para el alquiler y facilitar la compra de la primera vivienda.
- 4** | Garantizar una insularidad digna para cubrir las plantillas de la Guardia Civil y de Policía Nacional y Local.
- 5** | Apostar por una estrategia de captación y fidelización de profesionales sanitarios.
- 6** | Incorporar herramientas de Inteligencia Artificial en materia de salud.
- 7** | Dejar en suspenso la actual aplicación de la Ley de Educación (LOMLOE).
- 8** | Garantizar la gratuidad de las matrículas universitarias a los estudiantes de rentas familiares inferiores a 58.000 euros con notables resultados académicos.
- 9** | Defensa del turismo de cruceros, regular el alquiler turístico y promover las Islas Baleares como destino de turismo cultural y deportivo.
- 10** | Garantizar un equilibrio entre la actividad económica y la protección ambiental, de forma que la legislación no imposibilite la actividad humana.

Agenda político-social

Las Islas Baleares han experimentado un crecimiento en el año 2022 por encima de la media europea, liderando el crecimiento económico en España. Para el año 2023, se estima que este crecimiento siga su curso, lo que refleja una economía sólida, aunque presenta desafíos ligados a los costes energéticos, las tensiones por la especialización turística o la sostenibilidad de sus recursos.

La economía de las islas presenta una altísima especialización en el sector de servicios, intrínsecamente ligada al turismo. Por su parte, el sector de la construcción está en fase de recuperación de su ritmo de crecimiento.

Este modelo económico presenta debilidades y desafío. A los costes energéticos como reto, se encuentra la sostenibilidad y la cohesión social de un modelo turístico en expansión. La apuesta por infraestructuras que impulsen la vertebración del territorio y la respuesta a la creciente preocupación en materia de vivienda serán claves en el desarrollo de la región.

Resultados

El Partido Popular (25) gobernará las Islas Baleares siempre y cuando llegue a un acuerdo de gobierno con Vox (8). La suma de escaños de ambas formaciones se encuentra tres escaños por encima de la mayoría absoluta.

Candidata



ISABEL DÍAZ AYUSO
PP

Nace en Madrid en 1978. Licenciada en Ciencias de la Información (especialidad periodismo) por la Unviersidad Complutense de Madrid. Ha sido viceconsejera de Presidencia y justicia en el Gobierno de Madrid y es Presidenta de la Comunidad desde 2019.

Comunidad de Madrid



FICHA TÉCNICA

- Población:** 6.744.456.
- Votantes:** 4.806.003.
- Censo CERA:** 473.837.
- Circunscripciones:** 1.
- Municipios:** 179.
- PIB Madrid:** 234.000 millones de euros.
- Posición económica en España:** 2ª.
- Barrera electoral:** 5 por ciento.

Serie histórica electoral

En las elecciones autonómicas madrileñas, la participación se ha situado históricamente en torno a los 70 puntos porcentuales, siendo un 71,74% la participación durante los comicios celebrados en el año 2021. La celebración de elecciones en la autonomía se ha realizado tradicionalmente durante el ciclo electoral general, siendo adelantadas en 2021. Su Estatuto de Autonomía obliga al ciclo electoral cada cuatro años, aunque existan elecciones en el periodo que comprende este cuatrienio.

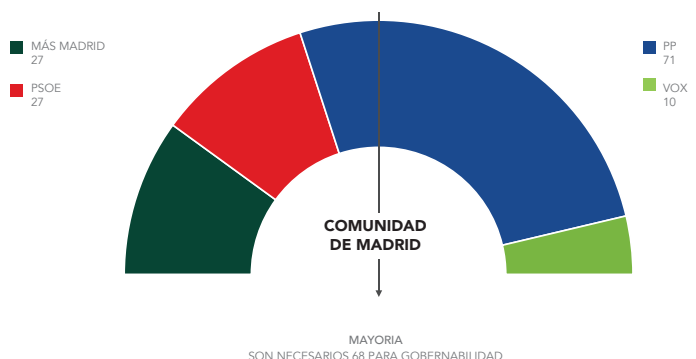
Composición de la Asamblea de Madrid

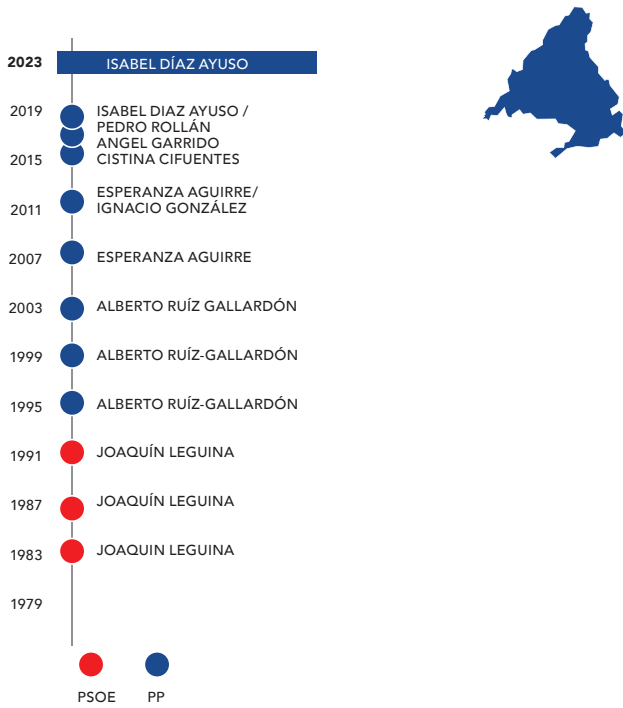
La Asamblea de Madrid se compone de un total de ciento treinta y seis diputados, siendo necesario alcanzar una cuota de sesenta y nueve diputados para poder alcanzar la mayoría necesaria para conformar gobierno.

Los 136 diputados se eligen en circunscripción única, en lista cerrada y por sufragio universal.

69,88%

PARTICIPACIÓN
28M | 2023





8 Medidas del PP

- 1 | Unificar las tarifas del transporte público: zona A para la Capital, y B para resto de la Comunidad.
- 2 | Plan por la libertad, la pluralidad y la calidad en la educación secundaria, dirigido a combatir la devaluación de la calidad educativa y a luchar contra el fracaso y el abandono escolar.
- 3 | Programa Coles Abiertos para días no lectivos del curso.
- 4 | Plan Solución Joven: Pondrá a su disposición 1200 viviendas.
- 5 | Apoyo a las familias: Nueva ayuda para las familias con partos o adopciones múltiples en un pago único de 1.800 euros por hijo.
- 6 | Facilidad para las empresas: El PP prevé actualizar la Ley de Suelo para fomentar la construcción buscar más inversiones.
- 7 | Fiscalidad más amable: Se deflactará anualmente la tarifa y los mínimos personal y familiar en el IRPF.
- 8 | No hacer perder el tiempo al ciudadano: Todos los organismos locales y regionales cumplirán con los plazos para resolver los expedientes a su cargo.

Agenda político-social

Tras cuatro décadas continuadas de crecimiento económico y una vez recuperado el PIB prepandemia, la Comunidad de Madrid afronta una serie de retos que deben determinar el modelo de pujanza que representará la región madrileña en el futuro.

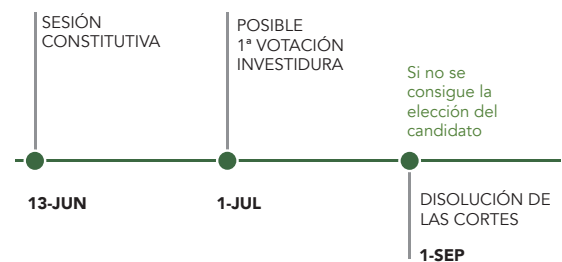
El debate público ha pivotado alrededor de diversos ejes de gran interés, tanto para ciudadanos como empresas, entre los que destacan la política fiscal, la sanidad y la vivienda. Un debate político que se amplifica en Madrid al ser la región que ostenta la capitalidad y la centralidad geográfica del país.

La Comunidad de Madrid aspira a consolidarse como el principal foco tecnológico del país, apostando por la innovación, la modernidad y la vanguardia. Sectores como el ocio, el entretenimiento, la cultura y el turismo continuarán en ascenso, al tiempo que se mantiene la apuesta por el emprendimiento y la internacionalización. El incremento del peso industrial pasa indudablemente por industrias sostenibles, respetuosas con el medio ambiente y alineadas con la economía circular.

Resultados

Por primera vez desde el año 2011, el Partido Popular ha obtenido la mayoría absoluta en la Comunidad de Madrid. Por lo tanto, Isabel Díaz Ayuso no necesitará el apoyo de Vox para ser investida Presidenta de la Comunidad de Madrid.

MADRID



Candidato



JUAN JESÚS VIVAS
PP

Nace en Ceuta en 1953. Licenciado en Ciencias Económicas por la Universidad de Málaga. Funcionario del Ayuntamiento de Ceuta. Presidente de Ceuta desde 2001

Ciudad Autónoma de Ceuta



FICHA TÉCNICA

- Población:** 84.829.
- Votantes:** 59.956.
- Censo CERA:** 3.657.
- Circunscripciones:** 1.
- PIB Ceuta:** 1.760.
- Posición económica en España:** 18ª.
- Barrera electoral:** 5 por ciento.

Serie histórica electoral

Las elecciones ceutís comenzaron a celebrarse en 1995, cuando Ceuta adquiere la condición de Ciudad Autónoma. La participación ronda los 55 puntos. En las últimas elecciones la participación de 56 puntos porcentuales.

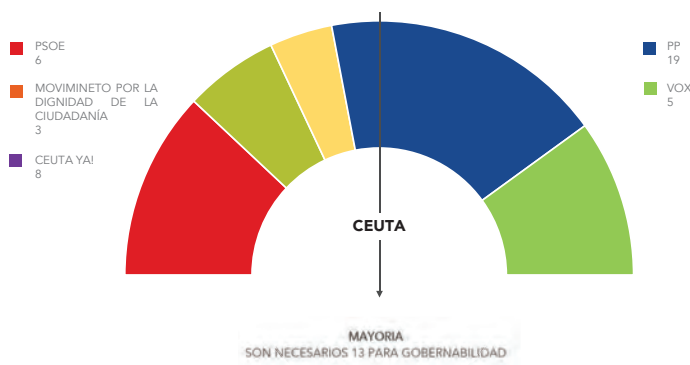
Composición de la Asamblea de Ceuta


El Asamblea de Ceuta se compone de un total de veinticinco diputados, siendo a la vez concejales. Es necesario alcanzar una cuota de trece diputados para poder alcanzar la mayoría necesaria para conformar gobierno.

Los 25 diputados se eligen en circunscripción única, en lista cerrada y por sufragio universal.

57,21%

PARTICIPACIÓN
28M | 2023





CEUTA



Agenda político-social

La Ciudad Autónoma posee una situación geográfica estratégica, no solo nacional, sino incluso Comunitaria, siendo Ceuta una de las principales puertas de entrada para los flujos migratorios hacia Europa. Además, Ceuta se encuentra sumida en la atracción de actividades económicas especialmente aquellas ligadas al turismo y al sector tecnológico, para lograr reducir su brecha de desigualdad y riesgo de exclusión social, pues cuenta con una estructura social con especiales condiciones de vulnerabilidad.

Resultados

Juan Jesús Vivas ha logrado mantener los 9 diputados que, probablemente, le permitirán iniciar su séptimo mandato consecutivo, dado que el bloque de izquierdas no alcanza la mayoría absoluta.

10 Medidas del PP

- 1 |** Impulsar, junto al Gobierno de Aragón, la Ciudad Inteligente del Deporte en los terrenos del Parking Norte de la EXPO.
- 2 |** Impulsar la construcción de un gran equipamiento multiusos, como el Wizink Center de Madrid.
- 3 |** En las antiguas naves de GIESA, desarrollar el Distrito 7: ciudad del cine y de las artes
- 4 |** Aumentar la plantilla de Policía Local en, "al menos", 250 agentes en 4 años.
- 5 |** Impulsar la colaboración con la Policía Nacional en la lucha contra la ocupación ilegal de viviendas.
- 6 |** Un plan de barrios de 200 millones para seguir remodelando calles y creando equipamiento.
- 7 |** Nuevo campo de fútbol de La Romareda.
- 8 |** Prohibición temporal de la instalación de plantas solares y parques eólicos en la huerta de regadío.
- 9 |** Proyecto pionero para que las escuelas infantiles, con aulas 0-3 años para niños con necesidades educativas especiales.
- 10 |** Impulsar el Taxi Rosa con servicios exclusivos para dar seguridad a las mujeres y jóvenes vulnerables.

Candidato



JUAN JOSÉ IMBRODA

PP

Nace en Melilla en 1944. Es empresario del sector turístico. Ha sido presidente de Melilla y en 1979 teniente de alcalde del Ayuntamiento.

Ciudad Autónoma de Melilla



FICHA TÉCNICA

- Población:** 84.689.
- Votantes:** 54.247.
- Censo CERA:** 8.282..
- Circunscripciones:** 1.
- PIB Melilla:** 1.640.
- Posición económica en España:** 19ª.
- Barrera electoral:** 5 por ciento.

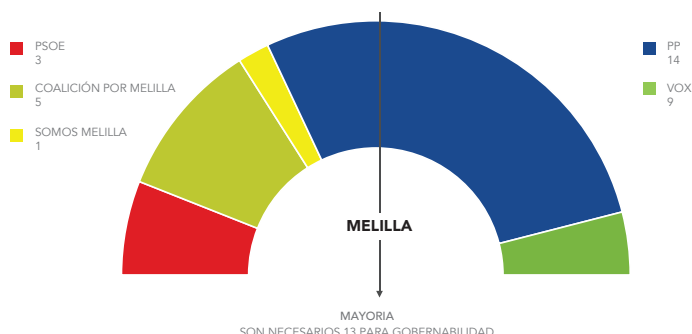
Serie histórica electoral

Las elecciones melillenses, comenzaron a celebrarse en 1995, cuando se constituyó la Ciudad Autónoma de Melilla. La participación se ha situado históricamente en torno a los 65 puntos porcentuales, siendo un 63,4% la participación durante los comicios celebrados en el año 2019.

Composición de la Asamblea de Melilla


La Asamblea de Melilla se compone de un total de veinticinco diputados, que son a la vez concejales, siendo necesario alcanzar una cuota de trece diputados para alcanzar la mayoría absoluta.

Los 25 diputados se eligen en circunscripción única, en lista cerrada y por sufragio universal.



54,36%

PARTICIPACIÓN
28M | 2023



10 Medidas del PP

- 1 | Ampliación del puerto comercial; Obligación de Servicio Público en las rutas aéreas con Málaga y Madrid
- 2 | Actualización y mejora de la financiación recibida por la Ciudad de Melilla; Unidad Integrada de Atención a Empresas y Emprendimiento; Plan de incentivos fiscales y económicos.
- 3 | Gratuidad de los libros de texto; Red de Centros Bilingües; Escuela Municipal de Artes Escénicas.
- 4 | Creación del Consejo del Tercer Sector; Plan Integral de Apoyo a las Familias; Programa de Inclusión Digital; Plan de Acción Específico para mujeres con especial riesgo de desigualdad social.
- 5 | Alcanzar 5.000 estudiantes universitarios en Melilla.
- 6 | Cuerpo de Agentes Medioambientales; Zona de Bajas Emisiones; Planta de Valorización Energética mediante Incineración.
- 7 | Paneles solares en todos los edificios públicos; ayudas a la sustitución de vehículos antiguos por Vehículos Eléctricos.
- 8 | Revisión del Plan General de Ordenación Urbana; Ayuda al alquiler privado para jóvenes.
- 9 | Unidad específica para Fronteras, tanto en el Cuerpo de la Guardia Civil como en el de la Policía Nacional.
- 10 | Oficinas Digitales de Asistencia Remota.

Agenda político-social

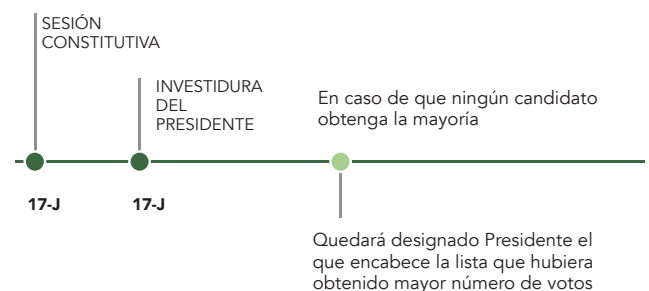
Melilla posee un enclave geoestratégico que determina sus particularidades. Como le sucede a Ceuta, sus características sociales, políticas, administrativas y económicas, la diferencian del resto de territorios peninsulares. Su relación con las cuestiones migratorias, el encaje de culturas y, especialmente, el devenir de las relaciones hispano-marroquíes, son los principales elementos que marcarán la agenda melillense en los próximos años.

En este contexto, los principales desafíos que deberá enfrentar Melilla serán la consolidación de un modelo económico que encuentre una vía de crecimiento propio, la actualización de su situación respecto determinadas instituciones como la Unión Aduanera, así como el aprovechamiento de las oportunidades, una mejor utilización de la infraestructura portuaria, el crecimiento del sector turístico, o la recuperación de la actividad pesquera y comercial.

Resultados

Juan José Imbroda recupera el gobierno de Melilla, al lograr 15 escaños, dos por encima de la mayoría absoluta. Tras esta victoria, recupera la presidencia de Melilla, que ya gobernó durante 19 años, entre el año 2000 y 2019.

MELILLA



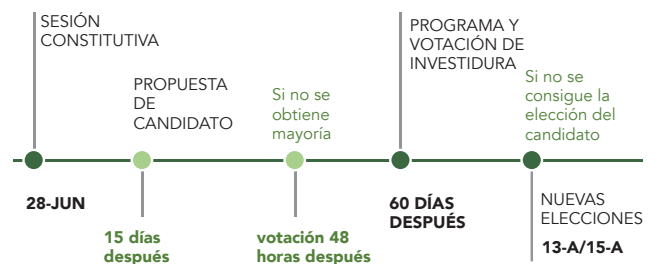
Calendarios autonómicos



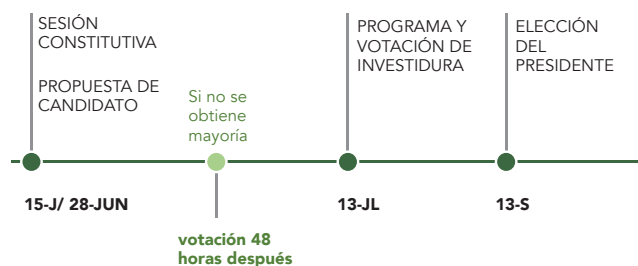
EXTREMADURA



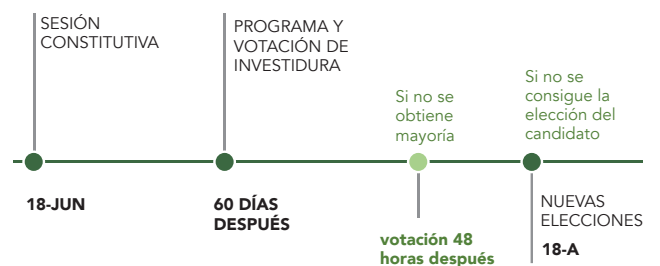
BALEARES



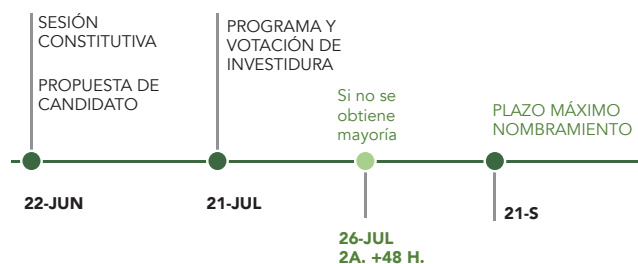
CANTABRIA



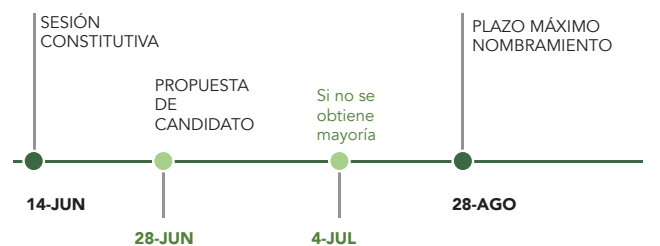
ASTURIAS



LA RIOJA



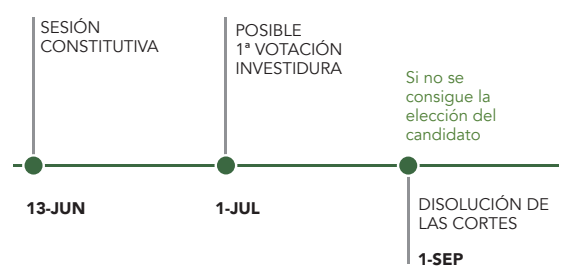
MURCIA



NAVARRA



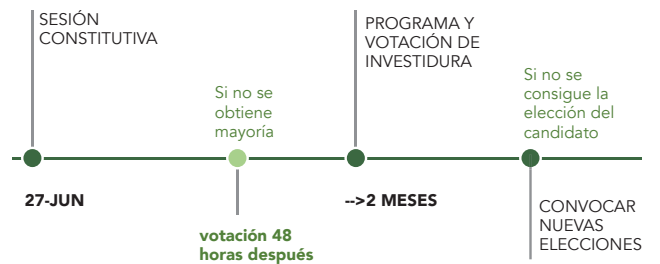
MADRID



ARAGÓN



CANARIAS



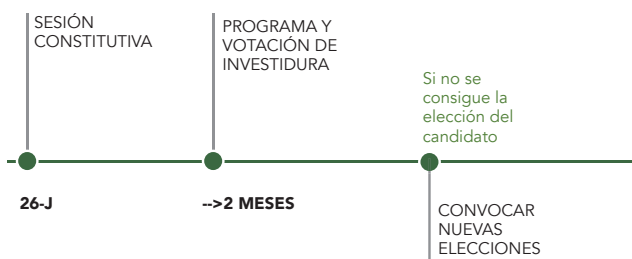
CEUTA



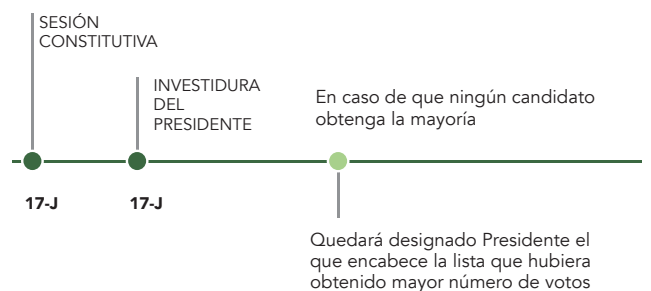
CASTILLA LA MANCHA



COMUNIDAD VALENCIANA



MELILLA



Candidato



JOSÉ LUIS MARTÍ-NEZ ALMEIDA, PP

Nace en Madrid en 1975. Licenciado en Derecho por ICADE. Abogado del Estado. Es alcalde de Madrid desde 2019.

Madrid



FICHA TÉCNICA

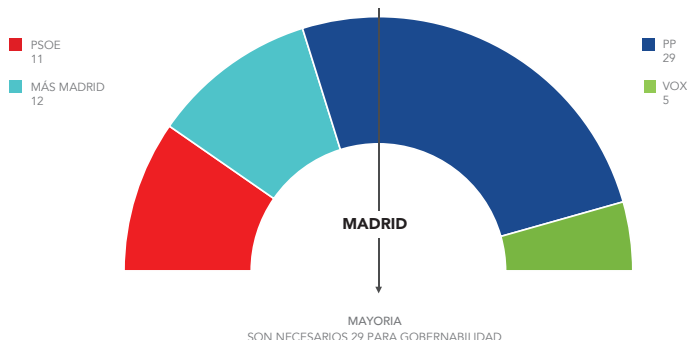
Población: 3.280.782.
Votantes: 2.358.644.
Presupuesto: 5.703 millones de euros.
Concejales: 57.
Umbral electoral: 5 por ciento.

Composición del Pleno

El Pleno del Ayuntamiento de Madrid está conformado por 57 concejales, siendo el más grande por volumen de escaños de toda España. Representa a un total de 3.280.782 habitantes. Para alcanzar la mayoría absoluta, es necesario contar con 29 votos favorables. Según la Ley Electoral, de no conseguir ningún candidato la mayoría absoluta, gobernará la lista más votada.

ANÁLISIS RESULTADOS

José Luis Martínez Almeida ha logrado la mayoría absoluta y revalidará su cargo como alcalde de la capital de España. Madrid tendrá un gobierno en solitario del Partido Popular.



69,18%

PARTICIPACIÓN
28M | 2023

Candidatos



XAVIER TRIAS
TRIAS PER BARCELONA

Nace en Barcelona en 1946. Licenciado en Medicina y Cirugía por la Univesidad de Barcelona. Ha sido varias veces conseller del Govern y Alcalde de Barcelona.



JAUME COLLBONI
PSC

Nace en Barcelona en 1969. Licenciado en Derecho por la Universidad de Barcelona. Ha sido Diputado en el Parlament y desde 2019 primer teniente de alcalde en Barcelona.

Barcelona

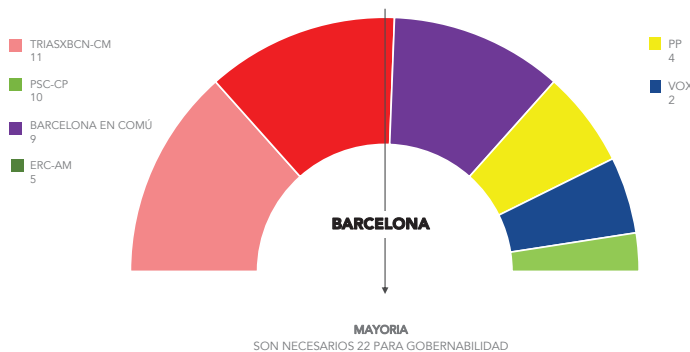


FICHA TÉCNICA

- Población:** 1.636.193.
- Votantes:** 1.108.175.
- Presupuesto:** 2.667 millones de euros.
- Concejales:** 41.
- Umbral electoral:** 5 por ciento.

Composición del Pleno

El Pleno del Ayuntamiento de Barcelona está conformado por 41 concejales. Representa a un total de 1.636.732 habitantes. Para alcanzar la mayoría absoluta, es necesario contar con 21 votos favorables. Según la Ley Electoral, de no conseguir ningún candidato la mayoría absoluta, gobernará la lista más votada.



ANÁLISIS RESULTADOS

Trias, con sus once concejales, ha ganado las elecciones en Barcelona. Sin embargo, el escenario está abierto a posibles pactos en el que Trias y Collboni se disputarían la alcaldía.

60,57%

PARTICIPACIÓN
28M | 2023

Candidata



MARÍA JOSÉ CATALÀ
PP

Nace en valencia en 1981. Licenciada en Derecho y Doctora en Derecho Público por la Unviersidad CEU-Cardenal Herrera. Ha sido Consejera de Educación, alcaldesa de Torrent y Diputada Nacional.

Valencia

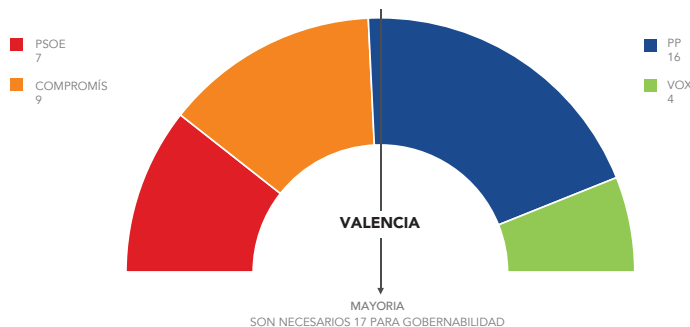


FICHA TÉCNICA

Población: 791.413.
Votantes: 572.580.
Presupuesto: 1.042 millones de euros.
Concejales: 33.
Umbral electoral: 5 por ciento.

Composición del Pleno

El Pleno del Ayuntamiento de Valencia está conformado por 33 concejales. Representa a un total de 791.413 habitantes. Para alcanzar la mayoría absoluta, es necesario contar con 17 votos favorables. Según la Ley Electoral, de no conseguir ningún candidato la mayoría absoluta, gobernará la lista más votada.



ANÁLISIS RESULTADOS

Los dieciséis concejales obtenidos por María José Català junto a los cuatro obtenidos por Vox hacen mayoría suficiente como para conformar gobierno.

72,01%

PARTICIPACIÓN
 28M | 2023

Candidato



JOSÉ LUIS SANZ
PP

Nace en Sevilla en 1968. Licenciado en Ciencias Económicas. Ha sido alcalde de Tomares. Ha sido miembro del Consejo Asesor de RTVA.

Sevilla

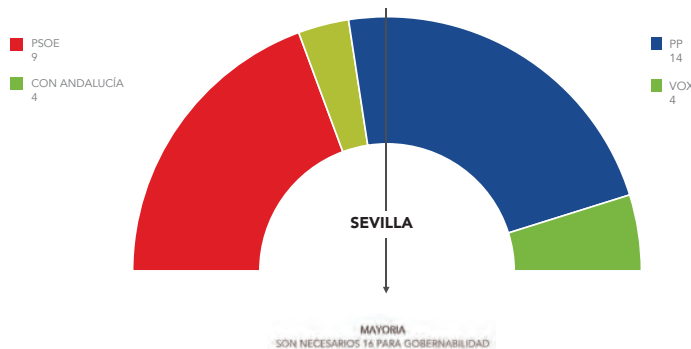


FICHA TÉCNICA

Población: 688.711.
Votantes: 527.153.
Presupuesto: 1.158 millones de euros.
Concejales: 31.
Umbral electoral: 5 por ciento.

Composición del Pleno

El Pleno del Ayuntamiento de Sevilla está conformado por 31 concejales. Representa a un total de 688.711 habitantes. Para alcanzar la mayoría absoluta, es necesario contar con 16 votos favorables. Según la Ley Electoral, de no conseguir ningún candidato la mayoría absoluta, gobernará la lista más votada.



ANÁLISIS RESULTADOS

El Partido Popular ha ganado las elecciones en Sevilla. Sus concejales, un total de catorce, sumados a los de Vox superan por dos escaños el total necesario para alcanzar la mayoría absoluta.

61,29%

PARTICIPACIÓN
28M | 2023

Candidata



NATALIA CHUECA
PP

Nace en Zaragoza. Licenciada en Administración y Dirección de Empresas por la Universidad de Zaragoza. Es concejal actualmente del Ayuntamiento.

Zaragoza

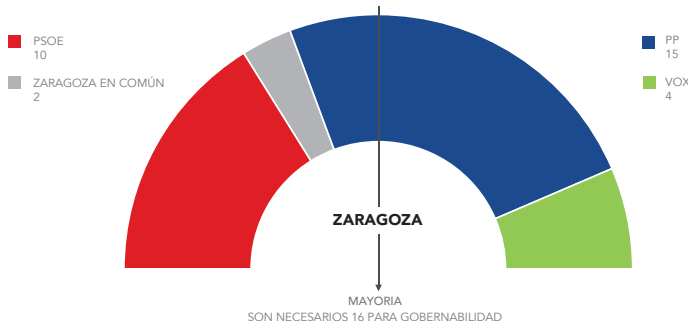


FICHA TÉCNICA

Población: 673.010.
Votantes: 499.817.
Presupuesto: 900 millones de euros.
Concejales: 31.
Umbral electoral: 5 por ciento.

Composición del Pleno

El Pleno del Ayuntamiento de Zaragoza está conformado por 31 concejales. Representa a un total de 673.000 habitantes. Para alcanzar la mayoría absoluta, es necesario contar con 16 votos favorables. Según la Ley Electoral, de no conseguir ningún candidato la mayoría absoluta, gobernará la lista más votada.



ANÁLISIS RESULTADOS

En Zaragoza, el Partido Popular se ha situado a un concejal de la mayoría absoluta -fijada en 16 escaños-; no obstante, dados los 4 concejales de Vox, parece evidente que se consolidará un pacto de gobierno.

66,48%

PARTICIPACIÓN
28M | 2023



EQUIPO ACENTO



JOSÉ BLANCO
CEO



ALFONSO ALONSO
PRESIDENTE



GUILLERMO MARTÍNEZ
DIRECTOR GENERAL



MIGUEL GAMISANS
DIRECTOR GENERAL ADJUNTO



ESTEBAN GONZÁLEZ
DIRECTOR



RAQUEL HERRERA
DIRECTORA



DAVID ÁLVARO
DIRECTOR



MANUEL CUSTODIO
DIRECTOR



CARLOS VILLOTA
DIRECTOR OFICINA BRUSELAS



MIGUEL ÁNGEL VILLANUEVA
SENIOR ADVISER



EMILIO SERRANO
CONSULTOR SENIOR



SOFÍA LUCAS
CONSULTORA SENIOR



JORGE PORRAS
CONSULTOR SENIOR



MUNSA VIURE
CONSULTORA SENIOR



JAIME CRIADO
CONSULTOR



MARCO CANDELA
CONSULTOR



MARTA SAN MILLÁN
CONSULTORA



FRANCISCO CAMPOS
CONSULTOR



AÏDA CASTELLANOS
CONSULTORA



GUILLERMO VERGARA
CONSULTOR




CATERINA SALVÁ
CONSULTORA JUNIOR



SERGIO AMANTE
CONSULTOR JUNIOR



CARMEN JIMÉNEZ
CONSULTORA JUNIOR



TERESA VERDEJO
CONSULTORA JUNIOR



MIGUEL GUIMENO
CONSULTOR JUNIOR



LARA GIL
CONSULTORA JUNIOR



ELENA NIÑO
CONSULTORA JUNIOR



DIEGO PÉREZ
CONSULTOR JUNIOR



NÚRIA LÓPEZ
CONSULTORA JUNIOR



FRAN REBOLLERO
CONSULTOR DE COMUNICACIÓN



VÍCTOR SANTISO
FINANZAS



RAFAEL CAÑETE
LEGAL



MAXIMILIANO DÍAZ
ADMIN.



ANA CRISTINA RAMÍREZ
ASISTENTE DE DIRECCIÓN

CONSEJO ASESOR



ELENA PISONERO
COORD. DEL CONSEJO ASESOR



VALERIANO GÓMEZ
CONSEJO ASESOR



ELENA VALENCIANO
CONSEJO ASESOR



JOSÉ MARÍA LASALLE
CONSEJO ASESOR

